

BÁO CÁO TÀI CHÍNH QUÝ

Cho kỳ hoạt động từ ngày 01/04/2014 đến hết ngày 30/06/2014

Mã chứng khoán: **EVE**

Loại hình: **Báo cáo tài chính công ty mẹ**

MỤC LỤC

<u>NỘI DUNG</u>	<u>TRANG</u>
BẢNG CÂN ĐỐI KẾ TOÁN	2-3
BÁO CÁO KẾT QUẢ HOẠT ĐỘNG KINH DOANH	4
BÁO CÁO LƯU CHUYỂN TIỀN TỆ	5
THUYẾT MINH BÁO CÁO TÀI CHÍNH RIÊNG	6-24

BẢNG CÂN ĐỐI KẾ TOÁN

Tại ngày 30 tháng 06 năm 2014

MÃ SỐ B 01-DN

TÀI SẢN	Mã số	30/06/2014	31/12/2013
A. TÀI SẢN NGẮN HẠN (100=110+120+130+140+150)	100	737,507,751,663	591,229,512,648
I. Tiền và các khoản tương đương tiền	110	128,468,164,752	49,479,120,477
1. Tiền	111	21,191,164,752	12,883,375,014
2. Các khoản tương đương tiền	112	107,277,000,000	36,595,745,463
II. Các khoản đầu tư tài chính ngắn hạn	120	51,837,000,000	105,858,839,889
1. Đầu tư ngắn hạn	121	51,837,000,000	105,858,839,889
III. Các khoản phải thu ngắn hạn	130	178,849,835,591	130,996,228,757
1. Phải thu khách hàng	131	162,150,791,444	122,847,916,480
2. Trả trước cho người bán	132	19,718,258,232	11,269,444,376
3. Các khoản phải thu khác	135	3,787,310,387	2,782,656,590
4. Dự phòng phải thu ngắn hạn khó đòi	139	(6,806,524,472)	(5,903,788,689)
IV. Hàng tồn kho	140	358,244,585,203	290,738,886,286
1. Hàng tồn kho	141	358,244,585,203	290,738,886,286
V. Tài sản ngắn hạn khác	150	20,108,166,117	14,156,437,239
1. Chi phí trả trước ngắn hạn	151	2,053,295,261	2,311,288,608
2. Thuế GTGT được khấu trừ	152	15,694,963,455	11,049,899,026
3. Thuế và các khoản khác phải thu Nhà nước	154	150,000,000	150,000,000
4. Tài sản ngắn hạn khác	158	2,209,907,401	645,249,605
B. TÀI SẢN DÀI HẠN (200=220+250+260)	200	288,345,668,760	296,565,470,275
II. Tài sản cố định	220	266,978,406,183	273,387,907,765
1. Tài sản cố định hữu hình	221	244,014,027,227	249,270,820,573
- Nguyên giá	222	412,449,179,178	404,509,500,819
- Giá trị hao mòn lũy kế	223	(168,435,151,951)	(155,238,680,246)
2. Tài sản cố định thuê tài chính	224	111,664,144	0
- Nguyên giá	225	113,556,756	0
- Giá trị hao mòn lũy kế	226	(1,892,612)	0
2. Tài sản cố định vô hình	227	15,607,714,812	16,872,087,192
- Nguyên giá	228	38,023,647,876	38,023,647,876
- Giá trị hao mòn lũy kế	229	(22,415,933,064)	(21,151,560,684)
3. Chi phí xây dựng cơ bản dở dang	230	7,245,000,000	7,245,000,000
II. Các khoản đầu tư tài chính dài hạn	250	5,863,959,268	7,754,859,754
1. Đầu tư vào công ty con	251	12,839,160,000	12,839,160,000
2. Đầu tư vào công ty liên kết, liên doanh	252	-	0
2. Đầu tư dài hạn khác	258	2,638,200,000	2,638,200,000
3. Dự phòng giảm giá đầu tư tài chính dài hạn	259	(9,613,400,732)	(7,722,500,246)
III. Tài sản dài hạn khác	260	15,503,303,309	15,422,702,756
1. Chi phí trả trước dài hạn	261	14,682,784,398	14,175,326,398
2. Tài sản dài hạn khác	268	820,518,911	1,247,376,358
TỔNG CỘNG TÀI SẢN (270=100+200)	270	1,025,853,420,423	887,794,982,923

BẢNG CÂN ĐỐI KẾ TOÁN (Tiếp theo)

Tại ngày 30 tháng 06 năm 2014

MẪU SỐ B 01-DN

Đơn vị: VND

NGUỒN VỐN	Mã số	30/06/2014	31/12/2013
A. NỢ PHẢI TRẢ (300=310+330)	300	219,978,592,338	109,201,632,264
I. Nợ ngắn hạn	310	206,056,049,219	94,884,901,237
1. Vay và nợ ngắn hạn	311	115,967,100,677	-
2. Phải trả người bán	312	48,245,603,134	48,342,003,817
3. Người mua trả tiền trước	313	6,108,234,548	2,920,359,535
4. Thuế và các khoản phải nộp Nhà nước	314	21,286,846,653	28,773,663,924
5. Phải trả người lao động	315	8,093,762,084	7,965,582,663
6. Chi phí phải trả	316	368,008,909	2,011,869,280
7. Các khoản phải trả, phải nộp ngắn hạn khác	319	5,986,493,214	4,871,422,018
II. Nợ dài hạn	330	13,922,543,119	14,316,731,027
1. Phải trả dài hạn khác	333	316,868,000	821,868,000
2. Vay dài hạn	334	110,812,092	-
2. Dự phòng dài hạn khác	336	2,484,603,536	2,484,603,536
3. Quỹ phát triển khoa học và công nghệ	339	11,010,259,491	11,010,259,491
B. NGUỒN VỐN CHỦ SỞ HỮU (400=410)	400	805,874,828,085	778,593,350,659
I. Vốn chủ sở hữu	410	805,874,828,085	778,593,350,659
1. Vốn điều lệ	411	279,865,180,000	279,865,180,000
2. Thặng dư vốn cổ phần	412	191,000,000,000	191,000,000,000
3. Cổ phiếu quỹ	414	(10,491,434,356)	(10,491,434,356)
4. Quỹ khác thuộc vốn chủ sở hữu	419	7,790,783,911	11,033,838,777
5. Lợi nhuận sau thuế chưa phân phối	420	337,710,298,530	307,185,766,238
TỔNG CỘNG NGUỒN VỐN (440=300+400)	440	1,025,853,420,423	887,794,982,923

Nguyễn Bảo Ngọc
Người lập biểu

Cho Yong Hwan
Phó Tổng Giám đốc
phụ trách Tài chính



Lee Jae Eun
Tổng Giám đốc

Hà Nội, ngày 1 tháng năm 2014

BÁO CÁO KẾT QUẢ HOẠT ĐỘNG KINH DOANH
Cho năm tài chính kết thúc ngày 30 tháng 06 năm 2014

MẪU SỐ B 02-DN
Đơn vị: VND

CHỈ TIÊU	Mã số	Thuyết minh	Quý 2/2014	Quý 2/2013	6 tháng 2014	6 tháng 2013
1. Doanh thu bán hàng	01		191,580,399,355	207,707,327,137	309,955,653,166	335,357,547,075
2. Các khoản giảm trừ doanh thu	02		537,825,784	1,100,039,071	604,019,646	1,100,039,071
3. Doanh thu thuần về bán hàng (10=01-02)	10	18	191,042,573,571	206,607,288,066	309,351,633,520	334,257,508,004
4. Giá vốn hàng bán	11	19	116,704,883,660	130,560,793,282	199,879,241,829	212,999,585,456
5. Lợi nhuận gộp về bán hàng (20=10-11)	20		74,337,689,911	76,046,494,784	109,472,391,691	121,257,922,548
6. Doanh thu hoạt động tài chính	21	19	4,970,403,583	4,621,682,252	6,118,694,607	6,367,438,980
7. Chi phí tài chính	22	20	3,666,144,940	6,227,260,818	3,725,510,055	6,312,064,363
Trong đó: Chi phí lãi vay	23		606,412,906	778,395,609	623,365,717	863,199,154
8. Chi phí bán hàng	24		15,753,830,239	15,942,650,219	32,491,577,216	28,296,646,711
9. Chi phí quản lý doanh nghiệp	25		22,452,591,429	22,634,230,976	39,532,884,704	38,598,336,050
10. Lợi nhuận thuần từ hoạt động kinh doanh (30=20+(21-22)-(24+25))	30		37,435,526,886	35,864,035,023	39,841,114,323	54,418,314,404
11. Thu nhập khác	31		398,816,002	409,024,859	592,915,774	749,756,542
12. Chi phí khác	32		300,053,014	464,960,508	450,076,740	319,875,074
13. Lợi nhuận khác (40=31-32)	40		98,762,988	(55,935,649)	142,839,034	429,881,468
14. Tổng lợi nhuận kế toán trước thuế (50=30+40)	50		37,534,289,874	35,808,099,374	39,983,953,357	54,848,195,872
15. Chi phí thuế thu nhập doanh nghiệp hiện hành	51	21	8,905,117,099	10,837,713,361	9,444,043,065	15,610,461,114
16. Lợi nhuận sau thuế thu nhập doanh nghiệp (60=50-51)	60		28,629,172,775	24,970,386,013	30,539,910,292	39,237,734,758

Bllgas
Nguyễn Bảo Ngọc
Người lập biểu

[Signature]
Cho Yong Hwan
Phó Tổng Giám đốc phụ trách Tài chính

[Signature]
Lee Jae Eun
Tổng Giám đốc



Các thuyết minh từ trang 6 đến trang 25 là một bộ phận hợp thành của báo cáo tài chính riêng

CÔNG TY CỔ PHẦN EVERPIA VIỆT NAMXã Dương Xá, huyện Gia Lâm
Hà Nội, CHXHCN Việt Nam**Báo cáo tài chính riêng**

Cho năm tài chính kết thúc ngày 30 tháng 06 năm 2014


THUYẾT MINH BÁO CÁO TÀI CHÍNH RIÊNG (Tiếp theo)**MẪU SỐ B 09-DN***Các thuyết minh này là một bộ phận hợp thành và cần được đọc đồng thời với báo cáo tài chính riêng kèm theo***BÁO CÁO LƯU CHUYỂN TIỀN TỆ**


Cho năm tài chính kết thúc ngày 30 tháng 06 năm 2014

MẪU SỐ B 03-DN

Đơn vị: VND

CHỈ TIÊU	Mã số	6 tháng 2014	6 tháng 2013
I. LƯU CHUYỂN TIỀN TỪ HOẠT ĐỘNG KINH DOANH			
<i>1. Lợi nhuận trước thuế</i>	<i>01</i>	<i>39,983,953,357</i>	<i>54,848,195,872</i>
<i>2. Điều chỉnh cho các khoản:</i>			
Khấu hao tài sản cố định	02	11,104,681,772	14,598,720,195
Các khoản dự phòng	03	2,793,636,269	4,354,837,017
(Lãi) chênh lệch tỷ giá hối đoái chưa thực hiện	04	250,685,486	622,526,127
(Lãi) từ hoạt động đầu tư	05	(5,099,501,908)	(4,941,180,473)
Chi phí lãi vay	06	623,365,717	863,199,154
Doanh thu lãi tiền gửi			
<i>3. Lợi nhuận từ hoạt động kinh doanh trước thay đổi vốn</i>	<i>08</i>	<i>49,656,820,693</i>	<i>70,346,297,892</i>
Thay đổi các khoản phải thu	09	(52,000,977,963)	(68,214,088,025)
Thay đổi hàng tồn kho	10	(64,147,643,992)	(8,785,878,622)
Thay đổi các khoản phải trả (không bao gồm lãi vay phải trả, thuế thu nhập doanh nghiệp phải nộp)	11	(639,512,504)	(2,384,441,948)
Thay đổi chi phí trả trước	12	(754,464,653)	205,782,340
Tiền lãi vay đã trả	13	(283,270,962)	(1,127,998,189)
Thuế thu nhập doanh nghiệp đã nộp	14	(17,435,090,957)	(40,702,369,040)
Tiền thu khác từ hoạt động kinh doanh	15		-
Tiền chi khác cho hoạt động kinh doanh	16		(1,566,000,000)
<i>Lưu chuyển tiền thuần từ hoạt động kinh doanh</i>	<i>20</i>	<i>(85,604,140,338)</i>	<i>(52,228,695,592)</i>
II. LƯU CHUYỂN TIỀN TỪ HOẠT ĐỘNG ĐẦU TƯ			
1. Tiền chi mua sắm TSCĐ, xây dựng cơ bản dở dang	21	(7,939,678,359)	(4,531,919,316)
2. Tiền thu từ thanh lý tài sản cố định	22		-
2. Tiền chi cho các khoản đầu tư ngắn hạn	23		(103,594,799,407)
3. Tiền thu hồi cho vay, bán lại các công cụ nợ của đơn vị khác	24	54,021,839,889	162,606,045,571
4. Tiền chi đầu tư góp vốn vào các đơn vị khác	25		(4,195,500,000)
5. Tiền thu lãi cho vay, cổ tức và lợi nhuận được chia	27	3,766,530,297	5,989,385,892
<i>Lưu chuyển tiền thuần từ hoạt động đầu tư</i>	<i>30</i>	<i>49,848,691,827</i>	<i>56,273,212,740</i>
III. LƯU CHUYỂN TIỀN TỪ HOẠT ĐỘNG TÀI CHÍNH			
1. Tiền chi mua lại cổ phiếu đã phát hành	32	-	-
2. Tiền vay ngắn hạn, dài hạn nhận được	33	114,870,528,629	82,907,239,589
3. Tiền chi trả nợ gốc vay	34		(37,585,978,354)
4. Cổ tức đã trả cho cổ đông	36	(15,378,000)	(27,462,819,499)
<i>Lưu chuyển tiền thuần từ hoạt động tài chính</i>	<i>40</i>	<i>114,855,150,629</i>	<i>17,858,441,736</i>
<i>Lưu chuyển tiền thuần trong quý</i>	<i>50</i>	<i>79,099,702,118</i>	<i>21,902,958,884</i>
<i>Tiền và tương đương tiền đầu năm</i>	<i>60</i>	<i>49,479,120,477</i>	<i>104,101,066,611</i>
Ảnh hưởng của thay đổi tỷ giá hối đoái quy đổi ngoại tệ	61	(110,657,843)	114,390,526
<i>Tiền và tương đương tiền cuối quý</i>	<i>70</i>	<i>128,468,164,752</i>	<i>126,118,416,021</i>


Nguyễn Bảo Ngọc
Người lập biểu


Cho Yong Hwan
Phó Tổng Giám đốc phụ
trách Tài chính



Các thuyết minh từ trang 6 đến trang 25 là một bộ phận hợp thành của báo cáo tài chính riêng

THUYẾT MINH BÁO CÁO TÀI CHÍNH RIÊNG (Tiếp theo)

MÃU SỐ B 09-DN

Các thuyết minh này là một bộ phận hợp thành và cần được đọc đồng thời với báo cáo tài chính riêng kèm theo

1. THÔNG TIN KHÁI QUÁT

Hình thức sở hữu vốn

Công ty Cổ phần Everpia Việt Nam (gọi tắt là “Công ty”) được thành lập trên cơ sở chuyển đổi hình thức sở hữu từ doanh nghiệp 100% vốn đầu tư nước ngoài - Công ty TNHH Everpia Việt Nam theo Giấy chứng nhận Đầu tư số 011033000055, do Ủy ban nhân dân thành phố Hà Nội cấp lần đầu ngày 27 tháng 4 năm 2007 và các chứng nhận đầu tư điều chỉnh. Công ty có thời hạn hoạt động là 40 năm kể từ ngày 04 tháng 9 năm 2003.

Trụ sở chính của Công ty đặt tại xã Dương Xá, huyện Gia Lâm, Hà Nội.

Tổng số nhân viên của Công ty tại ngày 30 tháng 06 năm 2014 là 1.101 người (ngày 31 tháng 12 năm 2013: 1.059 người).

Hoạt động chính

Hoạt động chính của Công ty là sản xuất vải không dệt, vải lọc, ni, chần, ga trải giường, gối, nệm, túi ngủ, ba lô, túi xách, đồ lót và các mặt hàng may mặc khác.

1. CƠ SỞ LẬP BÁO CÁO TÀI CHÍNH RIÊNG VÀ NĂM TÀI CHÍNH

Cơ sở lập báo cáo tài chính riêng

Báo cáo tài chính riêng kèm theo được trình bày bằng Đồng Việt Nam (VND), theo nguyên tắc giá gốc và phù hợp với chuẩn mực kế toán, chế độ kế toán doanh nghiệp Việt Nam và các quy định pháp lý có liên quan đến việc lập và trình bày báo cáo tài chính.

Các báo cáo tài chính kèm theo không nhằm phản ánh tình hình tài chính, kết quả hoạt động kinh doanh và tình hình lưu chuyển tiền tệ theo các nguyên tắc và thông lệ kế toán được chấp nhận chung tại các nước khác ngoài Việt Nam.

Quý 2

Quý 2 tài chính của Công ty bắt đầu từ ngày 01 tháng 04 và kết thúc vào ngày 30 tháng 06.

2. ÁP DỤNG HƯỚNG DẪN KẾ TOÁN MỚI

Hướng dẫn mới về chế độ quản lý, sử dụng và trích khấu hao tài sản cố định

Ngày 25 tháng 4 năm 2013, Bộ Tài chính đã ban hành Thông tư số 45/2013/TT-BTC (“Thông tư 45”) hướng dẫn chế độ quản lý, sử dụng và trích khấu hao tài sản cố định. Thông tư này thay thế Thông tư số 203/2009/TT-BTC (“Thông tư 203”) ngày 20 tháng 10 năm 2009 của Bộ Tài chính hướng dẫn chế độ quản lý, sử dụng và trích khấu hao tài sản cố định. Thông tư 45 có hiệu lực thi hành kể từ ngày 10 tháng 6 năm 2013 và áp dụng cho năm tài chính 2013 trở đi. Ban Giám đốc đánh giá Thông tư không có ảnh hưởng trọng yếu đến báo cáo tài chính riêng của Công ty cho quý tài chính kết thúc vào ngày 30/06/2014

Hướng dẫn mới về trích lập dự phòng giảm giá đầu tư dài hạn vào doanh nghiệp

Ngày 28 tháng 6 năm 2013, Bộ Tài chính đã ban hành Thông tư số 89/2013/TT-BTC (“Thông tư 89”) sửa đổi, bổ sung Thông tư số 228/2009/TT-BTC ngày 07 tháng 12 năm 2009 của Bộ Tài chính hướng dẫn chế độ trích lập và sử dụng các khoản dự phòng giảm giá hàng tồn kho, tồn thất các khoản đầu tư tài chính, nợ phải thu khó đòi và bảo hành sản phẩm, hàng hoá, công trình xây lắp tại doanh nghiệp. Thông tư 89 có hiệu

THUYẾT MINH BÁO CÁO TÀI CHÍNH RIÊNG (Tiếp theo)

MẪU SỐ B 09-DN

Các thuyết minh này là một bộ phận hợp thành và cần được đọc đồng thời với báo cáo tài chính riêng kèm theo

lực thi hành kể từ ngày 26 tháng 7 năm 2013. Ban Giám đốc đánh giá Thông tư không có ảnh hưởng trọng yếu đến báo cáo tài chính riêng của Công ty cho quý tài chính kết thúc vào ngày 30/06/2014

3. TÓM TẮT CÁC CHÍNH SÁCH KẾ TOÁN CHỦ YẾU

Sau đây là các chính sách kế toán chủ yếu được Công ty áp dụng trong việc lập báo cáo tài chính riêng:

Ước tính kế toán

Việc lập báo cáo tài chính riêng tuân thủ chuẩn mực kế toán, chế độ kế toán doanh nghiệp Việt Nam và các quy định pháp lý có liên quan đến việc lập và trình bày báo cáo tài chính yêu cầu Ban Giám đốc phải có những ước tính và giả định ảnh hưởng đến số liệu báo cáo về công nợ, tài sản và việc trình bày các khoản công nợ và tài sản tiềm tàng tại ngày lập báo cáo tài chính riêng cũng như các số liệu báo cáo về doanh thu và chi phí trong suốt năm tài chính. Mặc dù các ước tính kế toán được lập bằng tất cả sự hiểu biết của Ban Giám đốc, số thực tế phát sinh có thể khác với các ước tính, giả định đặt ra.

Công cụ tài chính

Ghi nhận ban đầu

Tài sản tài chính

Tại ngày ghi nhận ban đầu, tài sản tài chính được ghi nhận theo giá gốc cộng các chi phí giao dịch có liên quan trực tiếp đến việc mua sắm tài sản tài chính đó. Tài sản tài chính của Công ty bao gồm tiền, các khoản tương đương tiền, các khoản phải thu khách hàng, các khoản phải thu khác và các khoản đầu tư tài chính.

Công nợ tài chính

Tại ngày ghi nhận ban đầu, công nợ tài chính được ghi nhận theo giá gốc cộng các chi phí giao dịch có liên quan trực tiếp đến việc phát hành công nợ tài chính đó. Công nợ tài chính của Công ty bao gồm các khoản phải trả người bán, phải trả khác và chi phí phải trả .

Đánh giá lại sau lần ghi nhận ban đầu

Hiện tại, chưa có quy định về đánh giá lại công cụ tài chính sau ghi nhận ban đầu.

Tiền và các khoản tương đương tiền

Tiền và các khoản tương đương tiền bao gồm tiền mặt tại quỹ, các khoản tiền gửi không kỳ hạn, các khoản đầu tư ngắn hạn có khả năng thanh khoản cao, dễ dàng chuyển đổi thành tiền và ít rủi ro liên quan đến việc biến động giá trị.

Dự phòng phải thu khó đòi

Dự phòng phải thu khó đòi được trích lập cho những khoản phải thu đã quá hạn thanh toán từ sáu tháng trở lên, hoặc các khoản thu mà người nợ khó có khả năng thanh toán do bị thanh lý, phá sản hay các khó khăn tương tự.

THUYẾT MINH BÁO CÁO TÀI CHÍNH RIÊNG (Tiếp theo)**MÃ SỐ B 09-DN***Các thuyết minh này là một bộ phận hợp thành và cần được đọc đồng thời với báo cáo tài chính riêng kèm theo***4. TÓM TẮT CÁC CHÍNH SÁCH KẾ TOÁN CHỦ YẾU (Tiếp theo)****Hàng tồn kho**

Hàng tồn kho được xác định trên cơ sở giá thấp hơn giữa giá gốc và giá trị thuần có thể thực hiện được. Giá gốc hàng tồn kho bao gồm chi phí nguyên vật liệu trực tiếp, chi phí lao động trực tiếp và chi phí sản xuất chung, nếu có, để có được hàng tồn kho ở địa điểm và trạng thái hiện tại. Giá gốc của hàng tồn kho được xác định theo phương pháp bình quân gia quyền. Giá trị thuần có thể thực hiện được được xác định bằng giá bán ước tính trừ các chi phí ước tính để hoàn thành sản phẩm cùng chi phí tiếp thị, bán hàng và phân phối phát sinh.

Dự phòng giảm giá hàng tồn kho của Công ty được trích lập theo các quy định kế toán hiện hành. Theo đó, Công ty được phép trích lập dự phòng giảm giá hàng tồn kho lỗi thời, hỏng, kém phẩm chất và trong trường hợp giá gốc của hàng tồn kho cao hơn giá trị thuần có thể thực hiện được tại ngày kết thúc niên độ kế toán.

Tài sản cố định hữu hình và khấu hao

Tài sản cố định hữu hình được trình bày theo nguyên giá trừ giá trị hao mòn lũy kế.

Nguyên giá tài sản cố định hữu hình bao gồm giá mua và toàn bộ các chi phí khác liên quan trực tiếp đến việc đưa tài sản vào trạng thái sẵn sàng sử dụng.

Tài sản cố định hữu hình được khấu hao theo phương pháp đường thẳng dựa trên thời gian hữu dụng ước tính, cụ thể như sau:

	2014 (số năm)
Nhà xưởng và vật kiến trúc	25 - 30
Máy móc và thiết bị	06 - 15
Thiết bị văn phòng	06 - 08
Phương tiện vận tải	09 - 10
Tài sản cố định khác	04 - 10

Tài sản cố định vô hình và khấu hao

Tài sản cố định vô hình được trình bày theo nguyên giá trừ giá trị hao mòn lũy kế, thể hiện giá trị thương hiệu, kênh phân phối, phần mềm máy tính và tài sản vô hình khác của Công ty. Tài sản cố định vô hình được khấu hao theo phương pháp đường thẳng dựa trên thời gian sử dụng hữu ích, cụ thể như sau:

	2014 (số năm)
Thương hiệu	20
Kênh phân phối	15
Phần mềm máy tính	04
Tài sản vô hình khác	04

THUYẾT MINH BÁO CÁO TÀI CHÍNH RIÊNG (Tiếp theo)

MẪU SỐ B 09-DN

Các thuyết minh này là một bộ phận hợp thành và cần được đọc đồng thời với báo cáo tài chính riêng kèm theo

4. TÓM TẮT CÁC CHÍNH SÁCH KẾ TOÁN CHỦ YẾU (Tiếp theo)

Chi phí xây dựng cơ bản dở dang

Các tài sản đang trong quá trình xây dựng phục vụ mục đích sản xuất, cho thuê, quản trị hoặc cho bất kỳ mục đích nào khác được ghi nhận theo giá gốc. Chi phí này bao gồm chi phí dịch vụ và chi phí lãi vay có liên quan phù hợp với chính sách kế toán của Công ty. Việc tính khấu hao của các tài sản này được áp dụng giống như với các tài sản khác, bắt đầu từ khi tài sản ở vào trạng thái sẵn sàng sử dụng.

Đầu tư vào công ty con

Đầu tư vào công ty con được ghi nhận theo giá gốc. Dự phòng giảm giá đầu tư vào công ty con được trích lập theo các quy định về kế toán hiện hành.

Các khoản trả trước dài hạn

Chi phí trả trước dài hạn bao gồm khoản trả trước tiền thuê mặt bằng và các khoản chi phí trả trước dài hạn khác.

Khoản trả trước tiền thuê mặt bằng thể hiện số tiền thuê trả trước tại Tòa nhà Keangnam, Phạm Hùng, Hà Nội trong vòng 45 năm kể từ năm 2012. Tiền thuê đất trả trước được phân bổ vào báo cáo kết quả hoạt động kinh doanh theo phương pháp đường thẳng trong vòng 32 năm kể từ năm 2012 tương ứng với thời gian hoạt động còn lại theo giấy chứng nhận đầu tư của Công ty.

Các khoản chi phí trả trước dài hạn khác bao gồm giá trị công cụ, dụng cụ, linh kiện loại nhỏ đã xuất dùng được coi là có khả năng đem lại lợi ích kinh tế trong tương lai cho Công ty với thời hạn từ một năm trở lên. Các chi phí này được vốn hóa dưới hình thức các khoản trả trước dài hạn và được phân bổ vào báo cáo kết quả hoạt động kinh doanh, sử dụng phương pháp đường thẳng theo các quy định kế toán hiện hành.

Ghi nhận doanh thu

Doanh thu bán hàng được ghi nhận khi đồng thời thỏa mãn tất cả năm (5) điều kiện sau:

- (a) Công ty đã chuyển giao phần lớn rủi ro và lợi ích gắn liền với quyền sở hữu sản phẩm hoặc hàng hóa cho người mua;
- (b) Công ty không còn nắm giữ quyền quản lý hàng hóa như người sở hữu hàng hóa hoặc quyền kiểm soát hàng hóa;
- (c) Doanh thu được xác định tương đối chắc chắn;
- (d) Công ty sẽ thu được lợi ích kinh tế từ giao dịch bán hàng; và
- (e) Xác định được chi phí liên quan đến giao dịch bán hàng.

Trợ cấp nghỉ việc phải trả

Trợ cấp thôi việc cho nhân viên được trích trước vào cuối mỗi kỳ báo cáo cho toàn bộ người lao động đã làm việc tại Công ty được hơn 12 tháng cho đến ngày 31 tháng 12 năm 2008 với mức trích cho mỗi năm làm việc tính đến ngày 31 tháng 12 năm 2008 bằng một nửa mức lương bình quân tháng theo Luật Lao động, Luật Bảo hiểm xã hội và các văn bản hướng dẫn có liên quan. Mức lương bình quân tháng để tính trợ cấp thôi việc sẽ được điều chỉnh vào cuối mỗi kỳ báo cáo theo mức lương bình quân của sáu tháng gần nhất tính đến thời điểm lập báo cáo. Tăng hay giảm của khoản trợ cấp thôi việc phải trả này sẽ được ghi nhận vào báo cáo kết quả hoạt động kinh doanh.

THUYẾT MINH BÁO CÁO TÀI CHÍNH RIÊNG (Tiếp theo)**MẪU SỐ B 09-DN***Các thuyết minh này là một bộ phận hợp thành và cần được đọc đồng thời với báo cáo tài chính riêng kèm theo***4. TÓM TẮT CÁC CHÍNH SÁCH KẾ TOÁN CHỦ YẾU (Tiếp theo)****Ngoại tệ**

Công ty áp dụng xử lý chênh lệch tỷ giá theo hướng dẫn của Chuẩn mực kế toán Việt Nam số 10 (VAS 10) “Ảnh hưởng của việc thay đổi tỷ giá hối đoái” và Thông tư số 179/2012/TT-BTC ngày 24 tháng 10 năm 2012 của Bộ Tài chính quy định về ghi nhận, đánh giá, xử lý các khoản chênh lệch tỷ giá hối đoái trong doanh nghiệp. Theo đó, các nghiệp vụ phát sinh bằng ngoại tệ được chuyển đổi theo tỷ giá tại ngày phát sinh nghiệp vụ. Số dư các khoản mục tiền tệ có gốc ngoại tệ tại ngày kết thúc niên độ kế toán được chuyển đổi theo tỷ giá tại ngày này. Chênh lệch tỷ giá phát sinh được hạch toán vào báo cáo kết quả hoạt động kinh doanh. Lãi chênh lệch tỷ giá do đánh giá lại các số dư tại ngày kết thúc niên độ kế toán không được dùng để chia cho cổ đông.

Chi phí đi vay

Chi phí đi vay liên quan trực tiếp đến việc mua, đầu tư xây dựng hoặc sản xuất những tài sản cần một thời gian tương đối dài để hoàn thành đưa vào sử dụng hoặc kinh doanh được cộng vào nguyên giá tài sản cho đến khi tài sản đó được đưa vào sử dụng hoặc kinh doanh. Các khoản thu nhập phát sinh từ việc đầu tư tạm thời các khoản vay được ghi giảm nguyên giá tài sản có liên quan.

Tất cả các chi phí lãi vay khác được ghi nhận vào báo cáo kết quả hoạt động kinh doanh khi phát sinh.

Các khoản dự phòng

Các khoản dự phòng được ghi nhận khi Công ty có nghĩa vụ nợ hiện tại do kết quả từ một sự kiện đã xảy ra, và Công ty có khả năng phải thanh toán nghĩa vụ này. Các khoản dự phòng được xác định trên cơ sở ước tính của Ban Giám đốc về các khoản chi phí cần thiết để thanh toán nghĩa vụ nợ này tại ngày kết thúc niên độ kế toán.

Quỹ phát triển khoa học và công nghệ

Quỹ phát triển khoa học và công nghệ được trích lập để tạo nguồn đầu tư cho hoạt động khoa học và công nghệ của Công ty theo hướng dẫn tại Thông tư số 15/2011/TT-BTC ngày 09 tháng 02 năm 2011 của Bộ Tài chính. Số tiền trích quỹ hàng năm được Tổng Giám đốc Công ty phê duyệt dựa trên kế hoạch chi tiêu cho hoạt động phát triển khoa học và công nghệ hàng năm và không vượt quá 10% thu nhập chịu thuế trước khi tính thuế thu nhập doanh nghiệp. Số tiền trích quỹ được ghi nhận vào kết quả hoạt động kinh doanh trong năm.

Số tiền trích quỹ phát triển khoa học và công nghệ được chấp nhận là chi phí được khấu trừ cho mục đích xác định thuế thu nhập doanh nghiệp. Trong thời hạn 5 năm, kể từ năm kế tiếp năm trích lập, nếu Quỹ phát triển khoa học và công nghệ không được sử dụng hoặc sử dụng không hết 70% hoặc sử dụng không đúng mục đích, Công ty sẽ phải nộp Ngân sách Nhà nước phần thuế thu nhập doanh nghiệp tính trên khoản thu nhập đã trích lập Quỹ mà không sử dụng hoặc sử dụng không hết 70% hoặc sử dụng không đúng mục đích và phần lãi phát sinh từ số thuế thu nhập doanh nghiệp đó.

Thuế

Thuế thu nhập doanh nghiệp thể hiện tổng giá trị của số thuế phải trả hiện tại và số thuế hoãn lại.

Số thuế phải trả hiện tại được tính dựa trên thu nhập chịu thuế trong năm. Thu nhập chịu thuế khác với lợi nhuận thuần được trình bày trên báo cáo kết quả hoạt động kinh doanh vì thu nhập chịu thuế không bao gồm các khoản thu nhập hay chi phí tính thuế hoặc được khấu trừ trong các năm khác (bao gồm cả lỗ mang sang, nếu có) và ngoài ra không bao gồm các chi tiêu không chịu thuế hoặc không được khấu trừ.

THUYẾT MINH BÁO CÁO TÀI CHÍNH RIÊNG (Tiếp theo)**MẪU SỐ B 09-DN***Các thuyết minh này là một bộ phận hợp thành và cần được đọc đồng thời với báo cáo tài chính riêng kèm theo*

Thuế thu nhập hoãn lại được tính trên các khoản chênh lệch giữa giá trị ghi sổ và cơ sở tính thuế thu nhập của các khoản mục tài sản hoặc công nợ trên báo cáo tài chính và được ghi nhận theo phương pháp bảng cân đối kế toán. Thuế thu nhập hoãn lại phải trả phải được ghi nhận cho tất cả các khoản chênh lệch tạm thời còn tài sản thuế thu nhập hoãn lại chỉ được ghi nhận khi chắc chắn có đủ lợi nhuận tính thuế trong tương lai để khấu trừ các khoản chênh lệch tạm thời. Không có khoản tài sản thuế thu nhập hoãn lại hoặc thuế thu nhập hoãn lại phải trả nào được ghi nhận tại ngày 31 tháng 12 năm 2013 do không có khoản chênh lệch tạm thời đáng kể nào giữa giá trị ghi sổ của các khoản mục tài sản và công nợ trên báo cáo tài chính và cơ sở tính thuế thu nhập.

Thuế thu nhập hoãn lại được xác định theo thuế suất dự tính sẽ áp dụng cho năm tài sản được thu hồi hay nợ phải trả được thanh toán. Thuế thu nhập hoãn lại được ghi nhận vào báo cáo kết quả hoạt động kinh doanh và chỉ ghi vào vốn chủ sở hữu khi khoản thuế đó có liên quan đến các khoản mục được ghi thẳng vào vốn chủ sở hữu.

Tài sản thuế thu nhập hoãn lại và nợ thuế thu nhập hoãn lại phải trả được bù trừ khi Công ty có quyền hợp pháp để bù trừ giữa tài sản thuế thu nhập hiện hành với thuế thu nhập hiện hành phải nộp và khi các tài sản thuế thu nhập hoãn lại và nợ thuế thu nhập hoãn lại phải trả liên quan tới thuế thu nhập doanh nghiệp được quản lý bởi cùng một cơ quan thuế và Công ty có dự định thanh toán thuế thu nhập hiện hành trên cơ sở thuận.

Việc xác định thuế thu nhập của Công ty căn cứ vào các quy định hiện hành về thuế. Tuy nhiên, những quy định này thay đổi theo từng thời kỳ và việc xác định sau cùng về thuế thu nhập doanh nghiệp tùy thuộc vào kết quả kiểm tra của cơ quan thuế có thẩm quyền.

Các loại thuế khác được áp dụng theo các luật thuế hiện hành tại Việt Nam.

5. TIỀN VÀ CÁC KHOẢN TƯƠNG ĐƯƠNG TIỀN

	30/6/2014	31/12/2013
Tiền mặt	542,127,351	569,969,721
Tiền gửi ngân hàng	20,649,037,401	12,313,405,293
Các khoản tương đương tiền (*)	107,277,000,000	36,595,745,463
TỔNG CỘNG	128,468,164,752	49,479,120,477

(*) Các khoản tương đương tiền bao gồm các khoản tiền gửi có kỳ hạn nhỏ hơn hoặc bằng ba tháng. Các khoản này được tính lãi theo lãi suất cố định và có thể chuyển đổi thành tiền gửi không kỳ hạn tại bất kỳ thời điểm nào.

6. ĐẦU TƯ NGẮN HẠN

Đầu tư ngắn hạn bao gồm các khoản tiền gửi có kỳ hạn trên 3 tháng và dưới một năm.

	30/06/2014	31/12/2013
Các khoản tiền gửi trên 3 tháng và dưới 1 năm	51,837,000,000	105,858,839,889

CÔNG TY CỔ PHẦN EVERPIA VIỆT NAM

Xã Dương Xá, huyện Gia Lâm

Hà Nội, CHXHCN Việt Nam

Báo cáo tài chính riêng

Cho năm tài chính kết thúc ngày 30 tháng 06 năm 2014

THUYẾT MINH BÁO CÁO TÀI CHÍNH RIÊNG (Tiếp theo)**MẪU SỐ B 09-DN***Các thuyết minh này là một bộ phận hợp thành và cần được đọc đồng thời với báo cáo tài chính riêng kèm theo***7. HÀNG TỒN KHO**

	Ngày 30 tháng 6 năm 2014	Ngày 31 tháng 12 năm 2013
Hàng mua đang đi đường	11,621,425,830	5,458,723,124
Nguyên liệu, vật liệu	167,866,835,149	148,273,840,909
Công cụ, dụng cụ	25,459,335	11,400,000
Chi phí sản xuất, kinh doanh dở dang	1,083,885,338	874,533,281
Thành phẩm	168,800,140,099	130,192,366,360
Hàng hóa	6,242,292,250	5,927,434,861
Hàng gửi đi bán	2,604,547,202	587,751
TỔNG CỘNG	358,244,585,203	290,738,886,286

Các thuyết minh từ trang 6 đến trang 25 là một bộ phận hợp thành của báo cáo tài chính riêng

CÔNG TY CỔ PHẦN EVERPIA VIỆT NAM

Xã Dương Xá, huyện Gia Lâm

Hà Nội, CHXHCN Việt Nam

Báo cáo tài chính

Cho quý tài chính kết thúc ngày 30 tháng 06 năm 2014

THUYẾT MINH BÁO CÁO TÀI CHÍNH (Tiếp theo)*Các thuyết minh này là một bộ phận hợp thành và cần được đọc đồng thời với báo cáo tài chính kèm theo***MẪU SỐ B 09-DN****8. TÀI SẢN CỐ ĐỊNH HỮU HÌNH**

	<i>Nhà xưởng vật kiến trúc</i>	<i>Máy móc thiết bị</i>	<i>Thiết bị văn phòng</i>	<i>Phương tiện vận tải</i>	<i>Tài sản cố định khác</i>	<i>Tổng cộng</i>
Nguyên giá:						
Số đầu năm	154,226,714,971	201,928,205,612	19,256,222,842	10,899,025,930	18,199,331,464	404,509,500,819
- Mua trong năm	115,172,999	9,423,163,760			79,936,800	9,618,273,559
- Thanh lý, nhượng bán		(1,678,595,200)				(1,678,595,200)
- Giảm khác (*)						
Số cuối quý	154,341,887,970	209,672,774,172	19,256,222,842	10,899,025,930	18,279,268,264	412,449,179,178
Giá trị hao mòn:						
Số đầu năm	26,559,769,830	110,186,953,226	6,149,458,766	7,876,316,419	4,466,182,005	155,238,680,246
- Khấu hao trong năm	2,992,179,921	7,325,025,082	1,023,428,808	795,627,157	1,060,210,737	13,196,471,705
- Thanh lý, nhượng bán						
- Giảm khác (*)						
Số cuối quý	29,551,949,751	117,511,978,308	7,172,887,574	8,671,943,576	5,526,392,742	168,435,151,951
Giá trị còn lại:						
Số đầu năm	127,666,945,141	91,741,252,386	13,106,764,076	3,022,709,511	13,733,149,459	249,270,820,573
Số cuối quý	124,789,938,219	92,160,795,864	12,083,335,268	2,227,082,354	12,752,875,522	244,014,027,227

Các thuyết minh từ trang 6 đến trang 25 là một bộ phận hợp thành của báo cáo tài chính riêng

CÔNG TY CỔ PHẦN EVERPIA VIỆT NAM

Xã Dương Xá, huyện Gia Lâm

Hà Nội, CHXHCN Việt Nam

Báo cáo tài chính

Cho năm tài chính kết thúc ngày 30 tháng 06 năm 2014

THUYẾT MINH BÁO CÁO TÀI CHÍNH (Tiếp theo)**MẪU SỐ B 09-DN***Các thuyết minh này là một bộ phận hợp thành và cần được đọc đồng thời với báo cáo tài chính kèm theo***9. TÀI SẢN CỐ ĐỊNH VÔ HÌNH**

	<i>Thương hiệu</i>	<i>Kênh phân phối</i>	<i>Phần mềm máy tính</i>	<i>Tài sản cố định khác</i>	<i>Tổng cộng</i>
Nguyên giá:					
Số đầu năm	23,494,500,000	7,831,500,000	6,010,754,189	686,893,687	38,023,647,876
- Mua trong năm					
- Thanh lý, nhượng bán					
- Giảm khác (*)					
Số cuối quý	23,494,500,000	7,831,500,000	6,010,754,189	686,893,687	38,023,647,876
Giá trị hao mòn:					
Số đầu năm	12,458,267,773	5,706,049,155	2,341,463,436	585,780,320	21,151,560,684
- Khấu hao trong năm	613,124,010	258,181,320	306,398,400	86,668,650	1,264,372,380
- Thanh lý, nhượng bán					
- Giảm khác (*)					
Số cuối năm	13,071,391,783	5,964,230,475	2,647,861,836	672,448,970	22,415,933,064
Giá trị còn lại:					
Số đầu năm	11,036,232,227	2,065,450,845	3,669,290,753	101,113,367	16,872,087,192
Số cuối quý	10,423,108,217	1,867,269,526	3,362,892,353	14,444,717	15,607,714,813

Các thuyết minh từ trang 6 đến trang 25 là một bộ phận hợp thành của báo cáo tài chính riêng

CÔNG TY CỔ PHẦN EVERPIA VIỆT NAM

Xã Dương Xá, huyện Gia Lâm

Hà Nội, CHXHCN Việt Nam

Báo cáo tài chính

Cho năm tài chính kết thúc ngày 30 tháng 06 năm 2014

THUYẾT MINH BÁO CÁO TÀI CHÍNH (Tiếp theo)**MÃ SỐ B 09-DN***Các thuyết minh này là một bộ phận hợp thành và cần được đọc đồng thời với báo cáo tài chính kèm theo***10. TÀI SẢN THUÊ TÀI CHÍNH**

	<i>Máy photo copy</i>	<i>Tổng cộng</i>
Nguyên giá:		
Số đầu năm	-	-
- Mua trong năm	113,556,756	113,556,756
- Thanh lý, nhượng bán		-
- Giảm khác (*)		-
Số cuối quý	113,556,756	113,556,756
Giá trị hao mòn:		
Số đầu năm	-	-
- Khấu hao trong năm	1,892,612	1,892,612
- Thanh lý, nhượng bán		
- Giảm khác (*)		
Số cuối quý	1,892,612	1,892,612
Giá trị còn lại:		
Số đầu năm	0	-
Số cuối quý	111,664,144	111,664,144

11. CHI PHÍ XÂY DỰNG CƠ BẢN DỒ DANG

	<i>30/06/2014</i>	<i>31/12/2013</i>
Xây dựng Chi nhánh Hòa Bình	7,245,000,000	7,245,000,000
TỔNG CỘNG	7,245,000,000	7,245,000,000

12. ĐẦU TƯ VÀO CÔNG TY CON

	<u>30/06/2014</u>	<u>31/12/2013</u>
	VND	VND
Công ty Cổ phần Mattpia Việt Nam (*)	2,395,160,000	2,395,160,000
Công ty TNHH Everpia Campuchia (**)	10,444,000,000	10,444,000,000
	<u>12,839,160,000</u>	<u>12,839,160,000</u>

(*) Đầu tư vào Công ty Cổ phần Mattpia Việt Nam thành lập theo Giấy chứng nhận đầu tư số 051033000003 ngày 30 tháng 7 năm 2008 do Sở Kế hoạch và Đầu tư tỉnh Hưng Yên cấp với vốn điều lệ là 9.600.000.000 VND. Hoạt động kinh doanh chính của công ty là sản xuất các loại nệm và các sản phẩm liên quan, nhập khẩu nguyên vật liệu để sản xuất nệm và các sản phẩm liên quan. Theo Giấy chứng nhận đầu tư của Công ty Cổ phần Mattpia Việt Nam, tỷ lệ góp vốn của Công ty là 58% tổng số vốn điều lệ của công ty con, tương đương 5.568.000.000 VND. Tại thời điểm 30 tháng 06 năm 2014, công ty CP Everpia Việt Nam đã có quyết định chấm dứt đầu tư vào công ty con. Công ty con này đang có kế hoạch giải thể

(**) Đầu tư vào Công ty TNHH Everpia Campuchia thành lập theo Giấy chứng nhận đầu tư số Co.2428 E/2012 ngày 13 tháng 9 năm 2012 do Bộ Thương mại Vương quốc Campuchia cấp với vốn điều lệ là 1.200.000.000 KHR (tương đương 10.444.000.000 VND), thuộc sở hữu 100% của Công ty. Tại ngày 30 tháng 06 năm 2014, số vốn trên đã được Công ty góp đủ vào công ty con này. Hoạt động kinh doanh chính của Công ty TNHH Everpia Campuchia là kinh doanh, mua bán, trao đổi, xuất nhập khẩu các loại hàng hóa; cung cấp dịch vụ khám chữa bệnh, cung cấp dịch vụ đào tạo; cung cấp dịch vụ tư vấn tài chính.

Các thuyết minh từ trang 6 đến trang 25 là một bộ phận hợp thành của báo cáo tài chính riêng

CÔNG TY CỔ PHẦN EVERPIA VIỆT NAM

Xã Dương Xá, huyện Gia Lâm

Hà Nội, CHXHCN Việt Nam

Báo cáo tài chính

Cho năm tài chính kết thúc ngày 30 tháng 06 năm 2014

THUYẾT MINH BÁO CÁO TÀI CHÍNH (Tiếp theo)**MÃU SỐ B 09-DN***Các thuyết minh này là một bộ phận hợp thành và cần được đọc đồng thời với báo cáo tài chính kèm theo***13. ĐẦU TƯ DÀI HẠN KHÁC**

	30/6/2014	31/12/2013
Cổ phiếu	2,638,200,000	2,638,200,000
TỔNG CỘNG	2,638,200,000	2,638,200,000

Cổ phiếu giá gốc của khoản đầu tư vào cổ phiếu của Công ty Cổ phần Dược phẩm Bắc Ninh với số lượng cổ phiếu là 172.000 tương đương 2.638.200.000 VND, mệnh giá mỗi cổ phiếu là 10.000 VND/cổ phiếu.

14. VAY VÀ NỢ NGẮN HẠN

	30/6/2014	31/12/2013
Shinhan Bank	42,696,949,997	-
Worribank	33,978,151,505	-
ANZ Bank	39,291,999,175	-
TỔNG CỘNG	115,967,100,677	-

- Khoản vay ngắn hạn bằng USD từ ngân hàng TNHH Một Thành Viên Shinhan Việt Nam (“Ngân hàng Shinhan Bank”) theo hợp đồng vay số SHBVN/TDH/2012/0054 với hạn mức 2.000.000 USD, chịu lãi suất libor + 2.94% cho mục đích bổ sung vốn lưu động. Khoản vay này không có tài sản đảm bảo
- Khoản vay ngắn hạn bằng USD từ Ngân hàng TNHH Một thành viên ANZ Việt Nam (“Ngân hàng ANZ”) theo hợp đồng vay ngày 03 tháng 10 năm 2013 với hạn mức 2.000.000 USD, sửa đổi bổ sung và ngày 11/03/2014, thời hạn của hợp đồng là 01 năm, chịu lãi suất 2,90%/năm cộng chi phí vốn vay, cho mục đích mua nguyên vật liệu hoặc thanh toán các thư tín dụng chứng từ trả ngay do Ngân hàng ANZ phát hành. Tài sản đảm bảo cho khoản vay này là hàng hóa tồn kho tại nhà kho Đồng Nai của công ty với giá trị hợp đồng bảo hiểm tối thiểu phải tương đương 2.000.000 usd và tài sản cố định là dây chuyền sản xuất bông với giá trị hợp đồng bảo hiểm tương đương là 436.048 usd từ nhà bảo hiểm.
- Hợp đồng vay ký ngày 29/04/2014 số WCLEVERPIA04.2014 với ngân hàng Worribank, với hạn mức là 2.000.000 usd, kỳ hạn là 01 năm với lãi suất libor 3 tháng +2.5%/năm, hợp đồng vay này được đảm bảo bởi ông Lee Jae Eun, chi tiết về quyền và nghĩa vụ của người bảo lãnh được quy định trong thư bảo hành.

15. THUẾ VÀ CÁC KHOẢN PHẢI NỘP NHÀ NƯỚC

	<u>30/06/2014</u>	<u>31/12/2013</u>
	VND	VND
Thuế giá trị gia tăng	3,920,034,567	3,467,980,974
Thuế xuất, nhập khẩu		-
Thuế thu nhập doanh nghiệp	16,710,502,751	24,701,550,643
Thuế thu nhập cá nhân	653,763,806	601,586,778
Các loại thuế khác	2,545,529	2,545,529
	<u>21,286,846,653</u>	<u>28,773,663,924</u>

16. BỘ PHẬN THEO LĨNH VỰC KINH DOANH VÀ BỘ PHẬN THEO KHU VỰC ĐỊA LÝ

Hoạt động chính của Công ty là sản xuất vải không dệt, vải lọc, ni, chăn, ga trải giường, gối, nệm, túi ngủ, ba lô, túi xách, đồ lót và các mặt hàng may mặc khác... Theo đó, toàn bộ hoạt động của Công ty được coi là cùng lĩnh vực kinh doanh và là một bộ phận lập báo cáo tài chính.

Các thuyết minh từ trang 6 đến trang 25 là một bộ phận hợp thành của báo cáo tài chính riêng

CÔNG TY CỔ PHẦN EVERPIA VIỆT NAM

Xã Dương Xá, huyện Gia Lâm

Hà Nội, CHXHCN Việt Nam

Báo cáo tài chính

Cho quý tài chính kết thúc ngày 31 tháng 03 năm 2014

THUYẾT MINH BÁO CÁO TÀI CHÍNH RIÊNG (Tiếp theo)*Các thuyết minh này là một bộ phận hợp thành và cần được đọc đồng thời với báo cáo tài chính riêng kèm theo***MẪU SỐ B 09-DN****17. VỐN CHỦ SỞ HỮU***Thay đổi trong vốn chủ sở hữu*

	Vốn đầu tư của chủ sở hữu	Thặng dư vốn cổ phần	Cổ phiếu quỹ	Quỹ khác thuộc vốn chủ sở hữu	Lợi nhuận sau thuế chưa phân phối	Tổng cộng
Kỳ trước						
Vào ngày 1 tháng 1 năm 2013	279,865,180,000	191,000,000,000	-10,491,434,356	9,010,799,401	253,658,648,720	723,043,193,765
- Lợi nhuận trong kỳ	-	-	-	-	84,838,140,938	84,838,140,938
- Trích lập quỹ từ lợi nhuận chưa phân phối	-	-	-	3,803,215,799	(3,803,215,799)	0
- Cổ tức đã chia	-	-	-	-	(27,507,218,000)	(27,507,218,000)
- Giảm khác	-	-	-	(1,780,176,423)	(589,621)	(1,780,766,044)
Vào ngày 31 tháng 12 năm 2013	279,865,180,000	191,000,000,000	-10,491,434,356	11,033,838,777	307,185,766,238	778,593,350,659
Kỳ này						
Vào ngày 1 tháng 1 năm 2014	279,865,180,000	191,000,000,000	-10,491,434,356	11,033,838,777	307,185,766,238	778,593,350,659
- Lợi nhuận trong kỳ					30,539,910,292	30,539,910,292
- Trích lập quỹ từ lợi nhuận chưa phân phối						
- Cổ tức đã chia					(15,378,000)	(15,378,000)
- Giảm khác				(3,243,054,866)		(3,243,054,866)
Vào ngày 30 tháng 6 năm 2014	279,865,180,000	191,000,000,000	(10,491,434,356)	7,790,783,911	337,710,298,530	805,874,828,085

Các thuyết minh từ trang 6 đến trang 25 là một bộ phận hợp thành của báo cáo tài chính riêng

CÔNG TY CỔ PHẦN EVERPIA VIỆT NAMXã Dương Xá, huyện Gia Lâm
Hà Nội, CHXHCN Việt Nam**Báo cáo tài chính riêng**

Cho năm tài chính kết thúc ngày 30 tháng 06 năm 2014

THUYẾT MINH BÁO CÁO TÀI CHÍNH RIÊNG (Tiếp theo)**MÃU SỐ B 09-DN***Các thuyết minh này là một bộ phận hợp thành và cần được đọc đồng thời với báo cáo tài chính riêng kèm theo***17. VỐN CHỦ SỞ HỮU (Tiếp theo)***Vốn điều lệ*

Theo Giấy chứng nhận đầu tư điều chỉnh ngày 03 tháng 10 năm 2013, vốn điều lệ của Công ty là 279.865.180.000 VND, tương ứng với 27.986.518 cổ phiếu phổ thông, với mệnh giá 10.000 VND/cổ phiếu. Tại ngày 31 tháng 03 năm 2014, vốn điều lệ đã được góp đủ bởi các cổ đông của Công ty như sau:

Cổ đông	Theo Giấy chứng nhận đầu tư điều chỉnh			Vốn thực góp tại ngày 30/06/2014	
	%	Số cổ phiếu	Số tiền VND	%	Số tiền VND
Ông Lee Jae Eun	15.92%	4,455,857	44,558,574,944	16.25%	44,712,000,000
Quỹ Đầu tư Red River Holdings	12.26%	3,431,564	34,315,636,232	12.52%	34,434,000,000
Ngân hàng thương mại cổ phần tiên phong				10.49%	28,854,050,000
Quỹ thành viên Việt Nhật				6.54%	18,000,000,000
Các cổ đông khác	71.82%	20,099,097	200,990,968,824	54.20%	153,865,130,000
	100%	27,986,518	279,865,180,000	100%	279,865,180,000

Cổ phiếu

	30/06/2014	01/01/2014
Số lượng cổ phiếu đã bán ra công chúng	27,986,518	27,986,518
Trừ: Số lượng cổ phiếu quỹ	479,300	479,300
Số lượng cổ phiếu đang lưu hành	27,507,218	27,507,218

18. DOANH THU THUẦN VỀ BÁN HÀNG

	Quý 2/2014 VND	Quý 2/2013 VND
Doanh thu thành phẩm chần ga, đệm	60,561,354,298	82,569,551,579
Doanh thu thành phẩm bông	131,019,045,057	125,137,775,558
	191,580,399,355	207,707,327,137
Các khoản giảm trừ doanh thu	537,825,784	1,100,039,071
<i>Hàng bán bị trả lại</i>	537,825,784	1,100,039,071
Doanh thu thuần về bán hàng	191,042,573,571	206,607,288,066

Các thuyết minh từ trang 6 đến trang 25 là một bộ phận hợp thành của báo cáo tài chính riêng

CÔNG TY CỔ PHẦN EVERPIA VIỆT NAM

Xã Dương Xá, huyện Gia Lâm

Hà Nội, CHXHCN Việt Nam

Báo cáo tài chính riêng

Cho năm tài chính kết thúc ngày 30 tháng 06 năm 2014

THUYẾT MINH BÁO CÁO TÀI CHÍNH RIÊNG (Tiếp theo)**MẪU SỐ B 09-DN***Các thuyết minh này là một bộ phận hợp thành và cần được đọc đồng thời với báo cáo tài chính riêng kèm theo***19. GIÁ VỐN HÀNG BÁN**

	<u>Quý 2/2014</u>	<u>Quý 2/2013</u>
	VND	VND
Giá vốn thành phẩm chẵn ga, đệm	41,070,753,652	60,782,894,274
Giá vốn thành phẩm bông	75,634,130,008	69,777,899,008
	<u>116,704,883,660</u>	<u>130,560,793,282</u>

20. DOANH THU HOẠT ĐỘNG TÀI CHÍNH

	<u>Quý 2/2014</u>	<u>Quý 2/2013</u>
	VND	VND
Doanh thu tài chính	4,970,403,583	4,621,682,252
	<u>4,970,403,583</u>	<u>4,621,682,252</u>

21. CHI PHÍ TÀI CHÍNH

	<u>Quý 2/2014</u>	<u>Quý 2/2013</u>
	VND	VND
Chi phí tài chính	3,666,144,940	6,227,260,818
	<u>3,666,144,940</u>	<u>6,227,260,818</u>

22. THUẾ THU NHẬP DOANH NGHIỆP

	<u>6 tháng năm 2014</u>	<u>6 tháng năm 2013</u>
	VND	VND
Lợi nhuận trước thuế	39,983,953,357	35,808,099,374
Điều chỉnh cho thu nhập chịu thuế	2,943,515,118	7,542,754,068
Trừ: Lợi nhuận được miễn, giảm thuế	1,275,559,155	-
Trừ: Thu nhập không chịu thuế	-	-
Cộng: Các khoản chi phí không được khấu trừ	4,219,074,273	7,542,754,068
Thu nhập chịu thuế	42,927,468,475	43,350,853,442
<i>Thu nhập chịu thuế của hoạt động kinh doanh được trừ đãi thuế ở mức thuế suất 20%</i>	-	-
<i>Thu nhập chịu thuế của các hoạt động chịu thuế suất thông thường</i>	42,927,468,475	43,350,853,442
Thuế thu nhập doanh nghiệp	9,444,043,065	10,837,713,361
Thuế thu nhập doanh nghiệp được giảm	-	-
Điều chỉnh theo quyết toán thuế năm trước	-	-
Thuế thu nhập doanh nghiệp	9,444,043,065	10,837,713,361

Các thuyết minh từ trang 6 đến trang 25 là một bộ phận hợp thành của báo cáo tài chính riêng

CÔNG TY CỔ PHẦN EVERPIA VIỆT NAM

Xã Dương Xá, huyện Gia Lâm

Hà Nội, CHXHCN Việt Nam

Báo cáo tài chính riêng

Cho năm tài chính kết thúc ngày 30 tháng 06 năm 2014

THUYẾT MINH BÁO CÁO TÀI CHÍNH RIÊNG (Tiếp theo)**MẪU SỐ B 09-DN***Các thuyết minh này là một bộ phận hợp thành và cần được đọc đồng thời với báo cáo tài chính riêng kèm theo***23. CAM KẾT GÓP VỐN**

	<u>30/06/2014</u>	<u>31/12/2013</u>
	VND	VND
Công ty Cổ phần Mattpia Việt Nam (*)	3,172,840,000	3,172,840,000
Công ty TNHH Everpia Campuchia (**)	-	-

Chi tiết cam kết góp vốn tại ngày 30 tháng 06 năm 2014 như sau:

(*) Số vốn còn phải góp theo cam kết góp vốn vào Công ty Cổ phần Mattpia Việt Nam (“Mattpia”) dựa trên tỷ lệ góp vốn là 58% vốn điều lệ của Công ty Mattpia theo Giấy chứng nhận đầu tư số 051033000003 ngày 30 tháng 7 năm 2008 do Sở Kế hoạch và Đầu tư tỉnh Hưng Yên cấp. Đến thời điểm 30 tháng 06 năm 2014, công ty Cổ phần Everpia Việt Nam đã có quyết định chấm dứt đầu tư vào công ty này và công ty con này đang có kế hoạch giải thể.

(**) Tại ngày 30 tháng 06 năm 2014, Công ty đã góp đủ vốn vào Công ty TNHH Everpia Campuchia.

24. CÔNG CỤ TÀI CHÍNH**Quản lý rủi ro vốn**

Công ty quản lý nguồn vốn nhằm đảm bảo rằng Công ty có thể vừa hoạt động liên tục vừa tối đa hóa lợi ích của các cổ đông thông qua tối ưu hóa số dư nguồn vốn và công nợ.

Cấu trúc vốn của Công ty gồm có các khoản nợ thuần (bao gồm các khoản vay như đã trình bày tại Thuyết minh số 14, trừ đi tiền và các khoản tương đương tiền), phần vốn của các cổ đông (bao gồm vốn góp, các quỹ dự trữ và lợi nhuận sau thuế chưa phân phối).

Hệ số đòn bẩy tài chính

Hệ số đòn bẩy tài chính của Công ty tại ngày kết thúc niên độ kế toán như sau:

	<u>30/06/2014</u>	<u>31/12/2013</u>
	VND	VND
Các khoản vay	115,967,100,677	-
Trừ: Tiền và các khoản tương đương tiền	128,468,164,752	49,479,120,477
Nợ thuần	(12,501,064,075)	(49,479,120,477)
Vốn chủ sở hữu	815,282,842,431	778,593,350,659
Tỷ lệ nợ thuần trên vốn chủ sở hữu	-	-

Các chính sách kế toán chủ yếu

Chi tiết các chính sách kế toán chủ yếu và các phương pháp mà Công ty áp dụng (bao gồm các tiêu chí để ghi nhận, cơ sở xác định giá trị và cơ sở ghi nhận các khoản thu nhập và chi phí) đối với từng loại tài sản tài chính, công nợ tài chính và công cụ vốn được trình bày tại Thuyết minh số 4.

CÔNG TY CỔ PHẦN EVERPIA VIỆT NAM

Xã Dương Xá, huyện Gia Lâm

Hà Nội, CHXHCN Việt Nam

Báo cáo tài chính riêng

Cho năm tài chính kết thúc ngày 30 tháng 06 năm 2014

THUYẾT MINH BÁO CÁO TÀI CHÍNH RIÊNG (Tiếp theo)**MẪU SỐ B 09-DN***Các thuyết minh này là một bộ phận hợp thành và cần được đọc đồng thời với báo cáo tài chính riêng kèm theo*

	Giá trị ghi sổ	
	30/06/2014	31/12/2013
	VND	VND
Tài sản tài chính		
Tiền và các khoản tương đương tiền	128,468,164,752	49,479,120,477
Đầu tư ngắn hạn	51,837,000,000	105,858,839,889
Phải thu khách hàng và phải thu khác	159,022,121,135	118,830,225,131
Đầu tư dài hạn	2,638,200,000	2,638,200,000
Tổng cộng	341,965,485,887	276,806,385,497
Công nợ tài chính		
Vay ngắn hạn	115,967,100,677	-
Phải trả người bán và phải trả khác	48,245,603,134	54,964,503,817
Chi phí phải trả	368,008,909	2,011,869,280
Phải trả dài hạn khác	316,868,000	821,868,000
Tổng cộng	164,897,580,720	57,798,241,097

Các loại công cụ tài chính

Công ty chưa đánh giá giá trị hợp lý của tài sản tài chính và công nợ tài chính tại ngày kết thúc niên độ kế toán do Thông tư số 210/2009/TT-BTC do Bộ Tài chính đã ban hành ngày 06 tháng 11 năm 2009 (“Thông tư 210”) cũng như các quy định hiện hành chưa có hướng dẫn cụ thể về việc xác định giá trị hợp lý của các tài sản tài chính và công nợ tài chính. Thông tư 210 yêu cầu áp dụng Chuẩn mực báo cáo tài chính Quốc tế về việc trình bày báo cáo tài chính và thuyết minh thông tin đối với công cụ tài chính nhưng không đưa ra hướng dẫn tương đương cho việc đánh giá và ghi nhận công cụ tài chính bao gồm cả áp dụng giá trị hợp lý, nhằm phù hợp với Chuẩn mực báo cáo tài chính Quốc tế.

Mục tiêu quản lý rủi ro tài chính

Công ty đã xây dựng hệ thống quản lý rủi ro nhằm phát hiện và đánh giá các rủi ro mà Công ty phải chịu, thiết lập các chính sách và quy trình kiểm soát rủi ro ở mức chấp nhận được. Hệ thống quản lý rủi ro được xem xét lại định kỳ nhằm phản ánh những thay đổi của điều kiện thị trường và hoạt động của Công ty.

Rủi ro tài chính bao gồm rủi ro thị trường (bao gồm rủi ro tỷ giá và rủi ro về giá), rủi ro tín dụng và rủi ro thanh khoản

Rủi ro thị trường

Hoạt động kinh doanh của Công ty sẽ chủ yếu chịu rủi ro khi có sự thay đổi về tỷ giá hối đoái và giá. Công ty không thực hiện các biện pháp phòng ngừa rủi ro này do thiếu thị trường mua các công cụ tài chính này.

Quản lý rủi ro tỷ giá

Công ty thực hiện một số các giao dịch có gốc ngoại tệ, theo đó, Công ty sẽ chịu rủi ro khi có biến động về tỷ giá.

Giá trị ghi sổ của các tài sản bằng tiền và công nợ bằng tiền có gốc ngoại tệ tại thời điểm cuối năm

THUYẾT MINH BÁO CÁO TÀI CHÍNH RIÊNG (Tiếp theo)

MẪU SỐ B 09-DN

Các thuyết minh này là một bộ phận hợp thành và cần được đọc đồng thời với báo cáo tài chính riêng kèm theo

25. CÔNG CỤ TÀI CHÍNH (Tiếp theo)

Phân tích độ nhạy đối với ngoại tệ

Công ty chủ yếu chịu ảnh hưởng của thay đổi tỷ giá của Đồng Đô la Mỹ.

Bảng sau đây thể hiện phân tích độ nhạy đối với ngoại tệ của Công ty trong trường hợp tỷ giá Đồng Việt Nam thay đổi 10% so với các đồng tiền trên. Tỷ lệ thay đổi 10% được Ban Giám đốc sử dụng khi phân tích rủi ro tỷ giá và thể hiện đánh giá của Ban Giám đốc về mức thay đổi có thể có của tỷ giá. Phân tích độ nhạy với ngoại tệ chỉ áp dụng cho các số dư của các khoản mục tiền tệ bằng ngoại tệ tại thời điểm cuối kỳ và điều chỉnh việc đánh giá lại các khoản mục này khi có 10% thay đổi của tỷ giá. Nếu tỷ giá các đồng ngoại tệ dưới đây so với Đồng Việt Nam thay đổi 10% thì lợi nhuận trước thuế trong năm của Công ty sẽ tăng/(giảm) các khoản tương ứng như sau:

Quản lý rủi ro về giá cổ phiếu

Các cổ phiếu do Công ty nắm giữ bị ảnh hưởng bởi các rủi ro thị trường phát sinh từ tính không chắc chắn về giá trị tương lai của cổ phiếu đầu tư. Công ty quản lý rủi ro về giá cổ phiếu bằng cách thiết lập hạn mức đầu tư. Hội đồng Quản trị của Công ty cũng xem xét và phê duyệt các quyết định đầu tư vào cổ phiếu như ngành nghề kinh doanh, công ty để đầu tư, v.v. Công ty đánh giá rủi ro về giá cổ phiếu là không đáng kể.

Công ty cũng chịu rủi ro về giá của công cụ vốn phát sinh từ các khoản đầu tư vào các công ty con và công ty liên kết. Hội đồng Quản trị của Công ty xem xét và phê duyệt các quyết định đầu tư vào công ty con và công ty liên kết như ngành nghề kinh doanh, công ty để đầu tư, v.v. Các khoản đầu tư vào các công ty con và công ty liên kết được nắm giữ không phải cho mục đích kinh doanh mà cho mục đích chiến lược lâu dài. Công ty không có ý định bán các khoản đầu tư này trong tương lai gần.

Quản lý rủi ro về giá hàng hóa

Công ty mua nguyên vật liệu từ các nhà cung cấp trong và ngoài nước để phục vụ cho hoạt động sản xuất kinh doanh. Do vậy, Công ty sẽ chịu rủi ro từ việc thay đổi giá bán của nguyên vật liệu.

Rủi ro tín dụng

Rủi ro tín dụng xảy ra khi một khách hàng hoặc đối tác không đáp ứng được các nghĩa vụ trong hợp đồng dẫn đến các tổn thất tài chính cho Công ty. Công ty có chính sách tín dụng phù hợp và thường xuyên theo dõi tình hình để đánh giá xem Công ty có chịu rủi ro tín dụng hay không. Công ty không có bất kỳ rủi ro tín dụng trọng yếu nào với các khách hàng hoặc đối tác bởi vì các khoản phải thu đến từ một số lượng lớn khách hàng hoạt động trong nhiều ngành khác nhau và phân bố ở các khu vực địa lý khác nhau.

Quản lý rủi ro thanh khoản

Mục đích quản lý rủi ro thanh khoản nhằm đảm bảo đủ nguồn vốn để đáp ứng các nghĩa vụ tài chính hiện tại và trong tương lai. Tính thanh khoản cũng được Công ty quản lý nhằm đảm bảo mức phụ trội giữa công nợ đến hạn và tài sản đến hạn trong kỳ ở mức có thể được kiểm soát đối với số vốn mà Công ty tin rằng có thể tạo ra trong kỳ đó. Chính sách của Công ty là theo dõi thường xuyên các yêu cầu về thanh khoản hiện tại và dự kiến trong tương lai nhằm đảm bảo Công ty duy trì đủ mức dự phòng tiền mặt và tiền gửi ngân hàng, các khoản vay và đủ vốn mà các cổ đông cam kết góp nhằm đáp ứng các quy định về tính thanh khoản ngắn hạn và dài hạn hơn.

Các bảng dưới đây trình bày chi tiết các mức đáo hạn theo hợp đồng còn lại đối với tài sản tài chính và công nợ tài chính phi phái sinh và thời hạn thanh toán như đã được thỏa thuận. Các bảng này được trình bày dựa trên dòng tiền chưa chiết khấu của tài sản tài chính và dòng tiền chưa chiết khấu của công nợ tài chính tính

Các thuyết minh từ trang 6 đến trang 25 là một bộ phận hợp thành của báo cáo tài chính riêng

THUYẾT MINH BÁO CÁO TÀI CHÍNH RIÊNG (Tiếp theo)**MẪU SỐ B 09-DN***Các thuyết minh này là một bộ phận hợp thành và cần được đọc đồng thời với báo cáo tài chính riêng kèm theo*

theo ngày sớm nhất mà Công ty phải trả. Việc trình bày thông tin tài sản tài chính phi phái sinh là cần thiết để hiểu được việc quản lý rủi ro thanh khoản của Công ty khi tính thanh khoản được quản lý trên cơ sở công nợ và tài sản thuần.

Ban Giám đốc đánh giá mức tập trung rủi ro thanh khoản ở mức thấp. Ban Giám đốc tin tưởng rằng Công ty có thể tạo ra đủ nguồn tiền để đáp ứng các nghĩa vụ tài chính khi đến hạn.

25. NGHIỆP VỤ VÀ SỐ DƯ VỚI CÁC BÊN LIÊN QUAN

Trong năm, Công ty đã có các giao dịch sau với các bên liên quan:

Danh sách các bên liên quan:

<u>Bên liên quan</u>	<u>Mối quan hệ</u>
Công ty Cổ phần Mattpia Việt Nam	Công ty con
Công ty TNHH Everpia Campuchia	Công ty con

	<u>6 tháng năm 2014</u>	<u>6 Tháng năm 2013</u>
	VND	VND
Doanh thu		
Công ty Cổ phần Mattpia Việt Nam	-	1,603,244,329
Công ty TNHH Everpia Campuchia	3,355,104,209	2,419,977,340
Mua hàng hóa		
Công ty Cổ phần Mattpia Việt Nam	-	4,377,408,385

Số dư với các bên liên quan tại ngày kết thúc niên độ kế toán:

	<u>30/06/2014</u>	<u>01/01/2014</u>
	VND	VND
Các khoản phải trả		
Công ty Cổ phần Mattpia Việt Nam	1,000,000,000	3,837,074,947
Các khoản phải thu		
Công ty TNHH Everpia Campuchia	10,027,708,488	7,070,252,863

Thu nhập Ban Giám đốc

Thu nhập Ban Giám đốc được hưởng trong 6 tháng như sau:

	<u>6 tháng năm 2014</u>	<u>6 Tháng năm 2013</u>
	VND	VND
Lương gộp và các quyền lợi khác	8,924,886,525	6,652,134,623

26. SỐ LIỆU SO SÁNH


Số liệu so sánh là số liệu trên báo cáo tài chính 6 tháng đã soát xét của công ty kiểm toán

THUYẾT MINH BÁO CÁO TÀI CHÍNH RIÊNG (Tiếp theo)**MẪU SỐ B 09-DN***Các thuyết minh này là một bộ phận hợp thành và cần được đọc đồng thời với báo cáo tài chính riêng kèm theo***27. GIẢI TRÌNH CHÊNH LỆCH DOANH THU VÀ LỢI NHUẬN QUÝ 2/2014**

Công ty Cổ phần Everpia Việt Nam xin được giải trình chênh lệch biến động giảm của kết quả hoạt động sản xuất kinh doanh quý 2 năm 2014 so với quý 2 năm 2013

Chỉ tiêu	Năm 2014	Năm 2013	Chênh lệch (%)
Doanh thu từ hoạt động bán hàng quý 2	191,580,399,355	207,707,327,137	-7.8%
Lợi nhuận sau thuế quý 2	28,629,172,775	24,970,386,013	14.6%

Mặc dù doanh thu quý 2 năm 2014 giảm 7.8% so với quý 2 năm 2013 do sự bất lợi về tình hình kinh doanh, sức mua giảm chung so với năm 2013, tuy nhiên lợi nhuận quý này lại tăng 14.6% so với cùng kỳ. Lý do kể đến: i) trong quý 2 năm 2014, công ty đã có một số bước điều chỉnh trong chính sách bán hàng và quy trình sản xuất, đã góp phần làm tỷ suất lợi nhuận gộp (lợi nhuận gộp/ doanh thu) tăng 2.1%. ii) là năm thứ hai công ty bắt đầu trích lập dự phòng tài chính, số tiền trích cũng thấp hơn năm 2013, khiến chi phí tài chính giảm; iii) thuế suất thuế thu nhập doanh nghiệp giảm từ 25% năm 2013 xuống còn 22% năm 2014.



Nguyễn Bảo Ngọc
Người lập biểu

Hà Nội, ngày 15 tháng 08 năm 2014



Cho Yong Hwan
Phó Tổng Giám đốc
phụ trách Tài chính



Lee Jae Eun
Tổng Giám đốc
